

**Osavuositarkastus
tammi-kesäkuu 2014
25.7.2014**

Toimitusjohtaja Erkki Järvinen



TIKKURILA

Huomautus

Kaikki tässä esityksessä esitetyt yritystä tai sen liiketoimintaa koskevat lausumat perustuvat johdon näkemyksiin ja yleistä makrotaloudellista tai toimialan tilannetta käsittelevät kohdat kolmansien osapuolten informaatioon, ja todelliset tulokset voivat olla merkittävästikin erilaiset.

Sisältö

- Katsauskauden kehitys
- Liiketoimintayksiköt
- Yhteenveto ja näkymät 2014

Katsauskauden kehitys



Yhteenveto toisesta neljänneksestä

- Liikevaihto laski 7 % heikkojen valuuttojen ja Venäjän alhaisempien myyntivolyymien johdosta
- Suhteellinen kannattavuus parani hieman toiminnan tehostamisen, korkeamman tuottavuuden, kustannussäästöjen ja myyntimixin suotuisan kehityksen johdosta
- Venäjällä talouden kehitykseen liittyvä epävarmuus lisääntyi selvästi. Myös EU-alueen talouskehitys jatkui vaisuna



Katsauskauden avainluvut

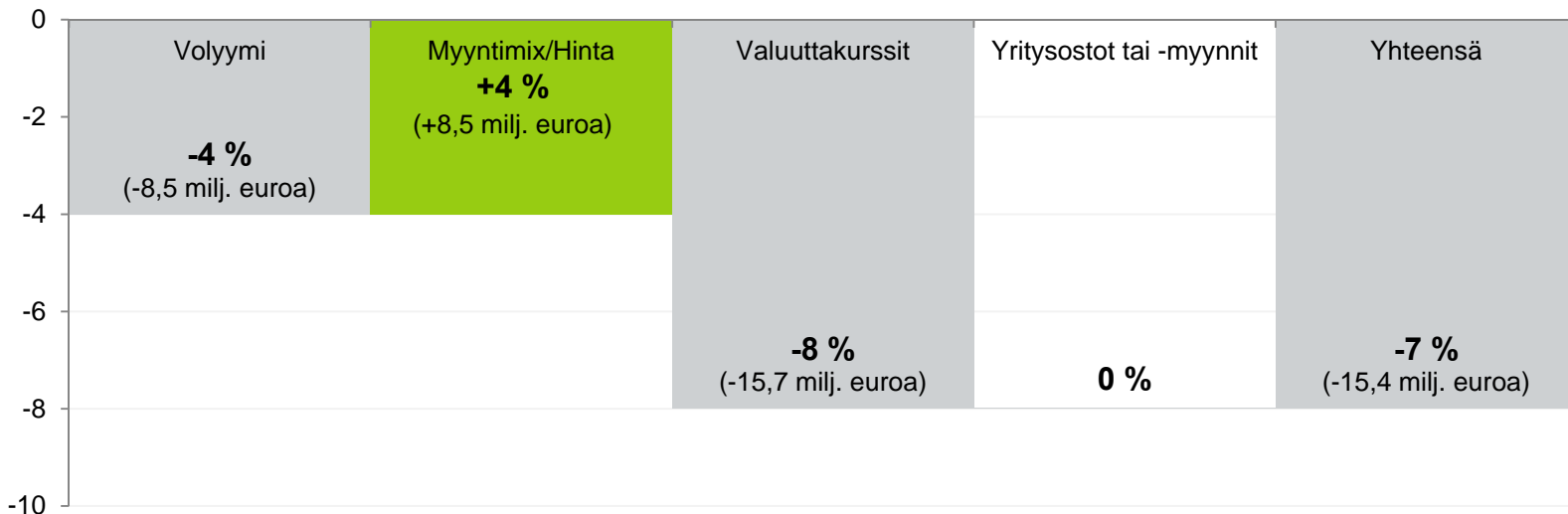
Milj. euroa	4-6/2014	4-6/2013	Muutos-%	1-6/2014	1-6/2013	Muutos-%	2013
Liikevaihto	192,9	208,3	-7,4 %	334,4	346,7	-3,6 %	653,0
Liikevoitto (EBIT) ilman kertaluonteisia eriä	32,2	33,4	-3,4 %	45,3	43,5	4,0 %	72,6
Liikevoitto (EBIT) ilman kertaluonteisia eriä, %	16,7 %	16,0 %		13,5 %	12,6 %		11,1 %
Liikevoitto (EBIT)	32,5	33,3	-2,6 %	46,3	43,6	6,2 %	71,5
Liikevoitto (EBIT), %	16,8 %	16,0 %		13,8 %	12,6 %		10,9 %
Tulos per osake, euroa	0,56	0,54	4,3 %	0,73	0,69	5,8 %	1,14
Sidotun pääoman tuotto (ROCE), %, rullaava	25,7 %	22,9 %		25,7 %	22,9 %		23,5 %
Rahavirta investointien jälkeen	-7,0	4,4		-11,9	-9,4	-26,7 %	66,9
Korollinen nettovelka kauden lopussa				97,0	125,6	22,8 %	48,6
Nettovelkaantumisaste (gearing), %				48,5 %	66,0 %		23,4 %
Omavaraisuusaste, %				41,1 %	36,9 %		50,1 %
Henkilöstö kauden lopussa				3 338	3 400	-1,8 %	3 133

Myyntivolyymit laskivat Venäjällä, valuutoilla merkittävä kielteinen vaikutus

Milj. euroa	4–6/2014	4–6/2013	Muutos-%	1–6/2014	1–6/2013	Muutos-%
Liikevaihto	192,9	208,3	-7,4 %	334,4	346,7	-3,6 %

Konsernin liikevaihdon kehitys Q2/2014 vs. Q2/2013

Lisäys/vähennys, %



Yllä olevan kuvaajan luvut on pyöristetty itsenäisesti yhteen desimaaliin, mikä pitää ottaa huomioon yhteissummia laskettaessa.

A woman with brown hair tied back, wearing a dark business suit, is seated at a desk. She is looking out a window to her left, holding a yellow pen in her right hand. The scene is lit with soft, natural light from the window. The background is a blurred office interior.

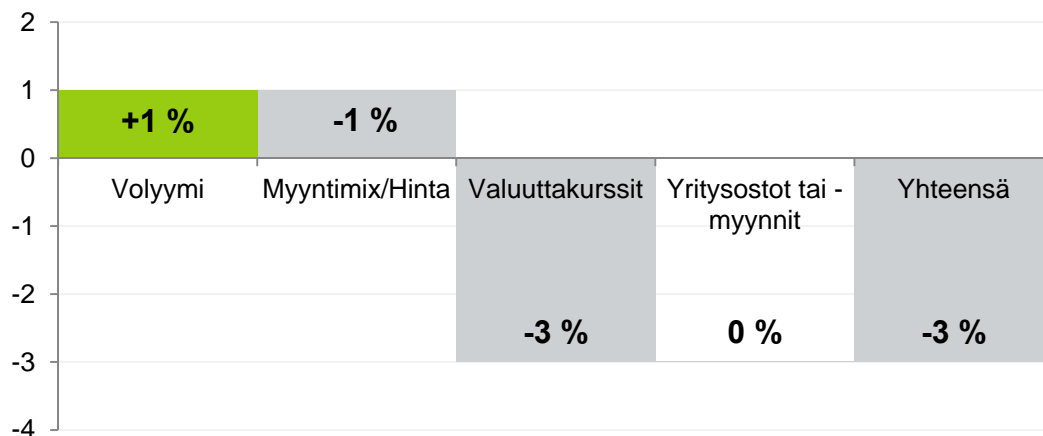
Liiketoimintayksiköt

SBU West Q2/2014

Milj. euroa	4-6/2014	4-6/2013	Muutos-%	1-6/2014	1-6/2013	Muutos-%	1-12/2013
Liikevaihto	114,9	118,1	-2,7 %	213,7	214,9	-0,5 %	388,6
Liikevoitto (EBIT)*	20,3	20,8	-2,7 %	35,6	33,3	6,9 %	50,9
Liikevoitto (EBIT)*, %	17,6 %	17,6 %		16,6 %	15,5 %		13,1 %

Liikevaihdon kehitys Q2/2014 vs. Q2/2013

Lisäys/vähennys, %




Keskeistä Q2/2014

- Myyntivolyymien kehitys oli hyvää Puolassa ja Baltiassa
- Ruotsissa ja Suomessa volyymit olivat lähellä vertailukauden tasoa
- Suhteellinen kannattavuus oli vertailukauden tasolla

* Ilman kertaluonteisia eriä

Pintakäsittelyosaamista täydentävää teknologiaa Ruotsista

- Tikkurila osti kesäkuussa ruotsalaisen KEFA Drytech AB:n
- Ostettu teknologia täydentää Tikkurilan osaamista, tavoitteena kaupallistaminen kaikissa Tikkurilan toimintamaissa
- Laaja funktionaalisten maalien valikoima (esimerkiksi kosteuden tiivistymisen esto, homeenesto, äänenvaimennus, asbestin kapselointi)
- KEFA Drytechin liikevaihto vajaa 2 miljoonaa euroa vuonna 2013
- Kauppahinta 2,4 miljoonaa euroa

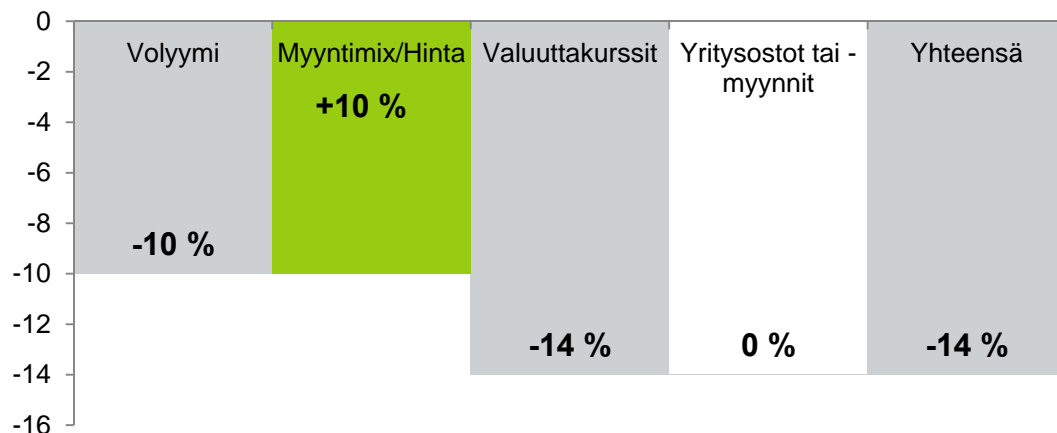


SBU East Q2/2014

Milj. euroa	4-6/2014	4-6/2013	Muutos-%	1-6/2014	1-6/2013	Muutos-%	1-12/2013
Liikevaihto	78,0	90,2	-13,5 %	120,7	131,9	-8,5 %	264,4
Liikevoitto (EBIT)*	13,4	13,4	-0,1 %	11,8	11,9	-0,7 %	24,7
Liikevoitto (EBIT)*, %	17,2 %	14,9 %		9,8 %	9,0 %		9,3 %

Liikevaihdon kehitys Q2/2014 vs. Q2/2013

Lisäys/vähennys, %



* Ilman kertaluonteisia eriä

Keskeistä Q2/2014

- Myyntivolyymit laskivat Venäjällä heikentyneen talustilanteen johdosta
- Heikoilla valuutoilla oli merkittävä kielteinen vaikutus liikevaihtoon
- Myyntimixin suotuisa kehitys ja korkeampi tuottavuus paransivat suhteellista kannattavuutta
- Myynti- ja markkinointikustannukset olivat vertailukautta korkeammat

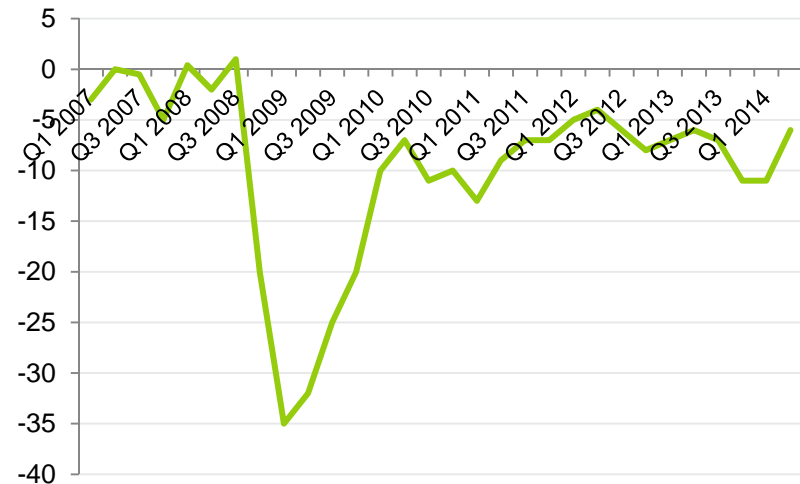
Talouden kehitykseen liittyvä epävarmuus lisääntyi selvästi Venäjällä

Euro/rupla-kurssi



- Venäjän rupla on vahvistunut ensimmäisestä vuosineljänneksestä, mutta on edelleen selvästi vertailukautta heikommalla tasolla

Venäjän kuluttajaluottamus



- Vahvistuneesta kuluttajaluottamuksesta huolimatta yksityisen kulutuksen kasvu näyttäisi hidastuneen toisella neljänneksellä

Toiminnan kehittämistä jatketaan Venäjällä

- Kilpailun kiristyminen
- Alempien laatu- ja hintaluokkien tuotteiden kysynnän kasvaminen heikentyneestä taloustilanteesta johtuen
- Aktiivisten myynti- ja markkinointitoimenpiteiden jatkaminen
- Oikean hinnoittelun varmistaminen
- Palveluasteen parantaminen
- Jälleenmyynnin kehittäminen



www.tikkurila.ru

 **TIKKURILA**

TIKKURILA

Johtopäätökset ja näkymät 2014



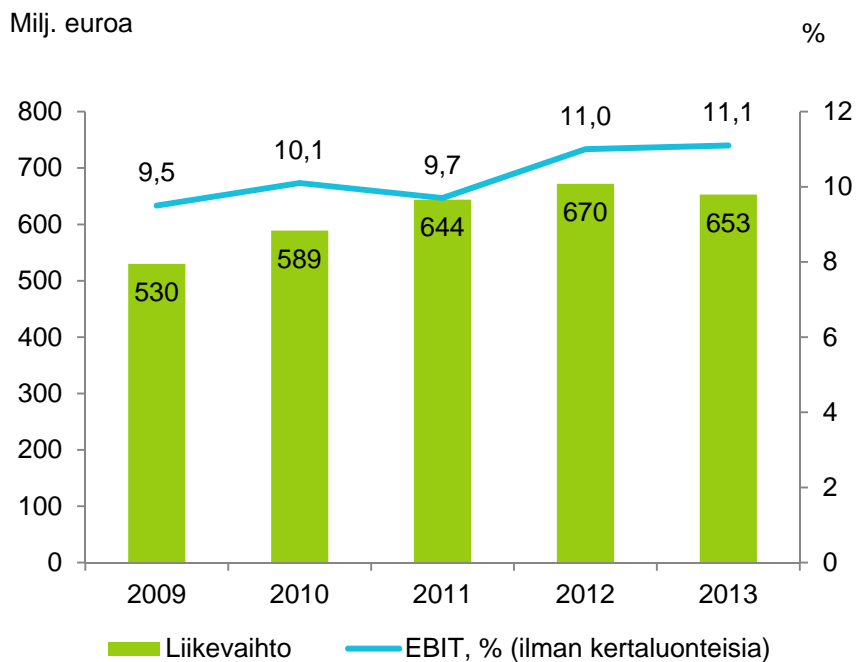
Johtopäätökset

- Yleinen talouskehitys jatkui heikkona Tikkurilan toiminta-alueella, pieniä myönteisiä merkkejä yksittäisillä markkinoilla
- Venäjällä lisääntynyt epävarmuus heikensi myyntivolyymeja
- Heikoilla valuutoilla merkittävä kielteinen vaikutus
- Tulokunto jatkui hyvänä



Ohjeistus vuodelle 2014 ennallaan

Tikkurilan liikevaihto ja kannattavuus 2009–2013



Vuoden 2014 näkymät

Euroopan taloudellisen tilanteen arvioidaan kohentuvan maltillisesti vuonna 2014. Yksityisen kulutuksen ja rakentamisen volyymin kehitykseen arvioidaan muodostuvan suuria alueellisia eroja Tikkurilan eri markkinoiden välillä kuluvan vuoden aikana, mutta kaiken kaikkiaan kasvun arvioidaan jäävän vähäiseksi. Näihin arvioihin perustuen Tikkurilan tuotteiden kysynnässä ei odoteta tapahtuvan merkittävää muutosta viime vuoteen verrattuna. Kustannusinflaation odotetaan jatkuvan, minkä lisäksi panostusten myyntiin, markkinointiin ja innovaatiotoimintaan arvioidaan nostavan kiinteiden kustannusten tasoa. Raaka-ainehintojen arvioidaan pysyvän vakaana.

Tikkurila arvioi tilikauden 2014 liikevaihdon ja liikevoiton ilman kertaluonteisia eriä säilyvän vuoden 2013 tasolla.

Kiitos!

